

## ŠOKIO EIGA

### I

#### Kaip aguonėles sėja? (01:44 – 02:00)

Grojama I-oji ir II-oji muzikos dalys – 10 tkt.

#### 1-10 taktas

*Klausė žvirblis čiulbuonėlis pas tą pilką karvelėlį,*

*- Kaip, kaip aguonėles sėja?*

*- Kaip, kaip aguonėles sė(ja)?*

Subėga vaikai į eiles 40 liaunais bėgamaisiais žingsniais.

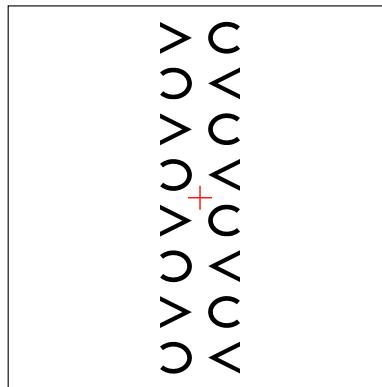
#### Sėja šitaip (02:00 – 02:16)

Grojama I-oji ir II-oji muzikos dalys – 10 tkt.

#### 1-4 taktas

*- Sėja šitaip, va ir va kaip, sėja šitaip, va ir va kaip,*

Vaikai eilėmis vaidina sėjimą (1 brėž.).



OT

1 brėžinys

#### 5-10 taktas

*Taip, taip aguonėles sėja,*

*Taip, taip aguonėles, sė(ja).*

5-7 takte visi du kartus suploja „taip, taip“ ir apsisuka pavieniui pilną ratuką keturiais žingsniais per dešinę petį vietoje.

8-10 takte pakartoja 5-7 takto judesius.

II

**Kaip aguonėles dygsta? (02:16 – 02:31)**

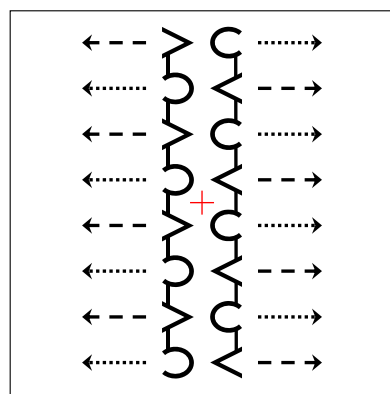
Grojama I-oji ir II-oji muzikos dalys – 10 tkt.

**1-4 taktas**

*Klausė žvirblis čiulbuonėlis pas tą pilką karvelėlį,*

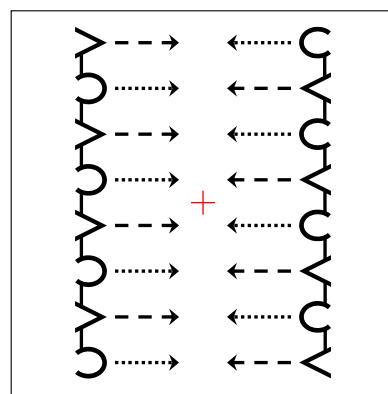
1-2 takte visi susikabinę paprastai žemai eina keturiais paprastaisiais žingsniais atbuli, eilės nutolsta viens nuo kito (2 brėž.).

3-4 takte keturiais paprastaisiais žingsniais grįžta į pradinės vietas, eilės suartėja (3 brėž.).



OT

2 brėžinys



OT

3 brėžinys

**5-10 taktas**

- *Kaip, kaip aguonėles dygsta?*

- *Kaip, kaip aguonėles dyg(sta)?*

Visi nepaleisdami rankų pamažu šešis kartus (aukštyn, žemyn, aukštyn, žemyn, aukštyn, žemyn) mojuoja rankas iki pečių aukščio.

## ŠOKIŲ PYNĖ – AGUONĖLĖ PRIEŠOKIS

### Dygsta šitaip (02:31 – 02:47)

Grojama I-oji ir II-oji muzikos dalys – 10 tkt.

#### 1-4 taktas

- Dygsta šitaip, va ir va kaip, dygsta šitaip, va ir va kaip,

Vaikai, pradėdant tūpimu ir stodami bado suspaustus pirštus (1a pieš.) į dangų. Tai atlieka du kartus.



1a piešinys

#### 5-10 taktas

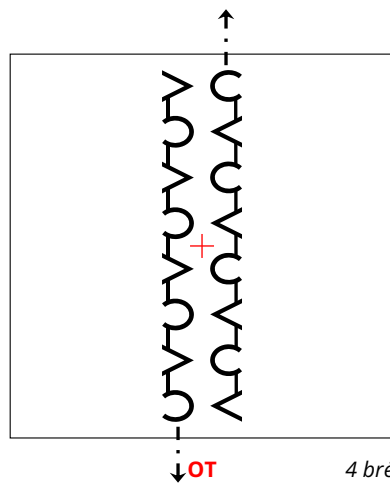
Taip, taip aguonėles dygsta,

Taip, taip aguonėles, dyg(sta).

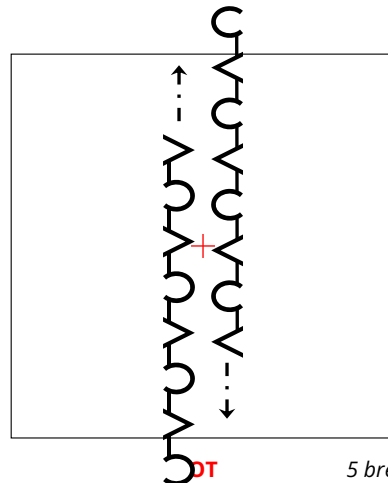
5 takte visi du kartus suploja rankas ties veidu „taip, taip“.

6-7 takte visi susikabina paprastai žemai ir keturiais žingsniais eina į savo dešinę (4 brėž.).

8-10 takte pakartoja 5-7 takto judesius, tik eina į savo kairę sugrįžti į pradines vietas eilėse (5 brėž.).



4 brėžinys



5 brėžinys

III

**Kaip aguonėles auga? (02:47 – 03:03)**

Grojama I-oji ir II-oji muzikos dalys – 10 tkt.

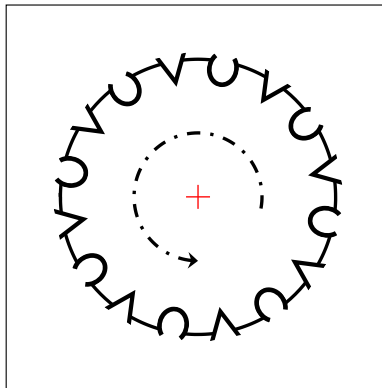
**1-10 taktas**

*Klausė žvirblis čiulbuonėlis pas tą pilką karvelėlį,*

*- Kaip, kaip aguonėles auga?*

*- Kaip, kaip aguonėles au(ga)?*

20-čia paprastaisiais žingsniais, susikabinę paprastai žemai, šokėjai sudaro bendrą ratą, sukdami dešinėn (6 brėž.).



OT

6 brėžinys

**Auga šitaip (03:03 – 03:19)**

Grojama I-oji ir II-oji muzikos dalys – 10 tkt.

**1-4 taktas**

*- Auga šitaip, va ir va kaip, auga šitaip, va ir va kaip,*

Visi rate, atsitūpia ir stodamiesi keliasi mojuodami rankų plaštakomis du kartus.

## ŠOKIŲ PYNĖ – AGUONĖLĖ PRIEŠOKIS

### 5-10 taktas

*Taip, taip aguonėles auge,*

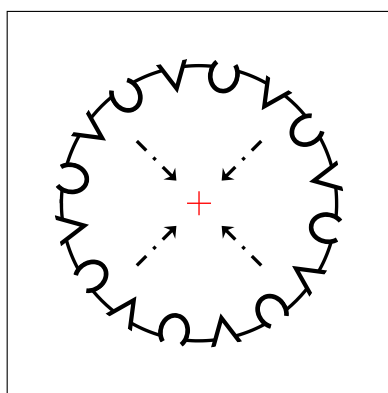
*Taip, taip aguonėles, au(ga).*

5 takte visi du kartus suploja rankas ties veidu „taip, taip“.

6-7 takte visi susikabinę paprastai žemai, keturiais paprastaisiais žingsniais mažina ratą (7 brėž.).

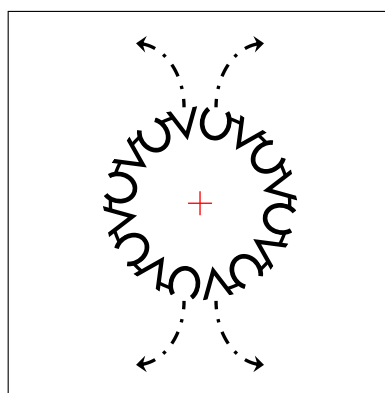
8 takte visi du kartus suploja rankas ties veidu „taip, taip“.

9-10 takte visi sudaro eiles per kvadrato centrą, keturiais paprastaisiais žingsniais, rankos paprastai žemai (8 brėž.).



OT

7 brėžinys



OT

8 brėžinys

## ŽODŽIAI

### Lietuvių liaudies žodžiai

*Klausė žvirblis čiulbuonėlis pas tą pilką karvelėlį:*

- *Kaip, kaip aguonėles sėja? (2 kartus)*

- *Sėja šitaip, va ir va kaip. (2 kartus)*

*Taip, taip aguonėles, sė(ja) (2 kartus)*

*Klausė žvirblis čiulbuonėlis pas tą pilką karvelėlį:*

- *Kaip, kaip aguonėles dygsta? (2 kartus)*

- *Dygsta šitaip, va ir va kaip. (2 kartus)*

*Taip, taip aguonėles dygsta. (2 kartus)*

*Klausė žvirblis čiulbuonėlis pas tą pilką karvelėlį:*

- *Kaip, kaip aguonėles auga? (2 kartus)*

- *Auga šitaip, va ir va kaip. (2 kartus)*

*Taip, taip aguonėles auga. (2 kartus)*

## MUZIKA

### Lietuvių liaudies muzika

1

$\text{♩} = 80$

1. Klau-sė žvirb-lis čiul-buo-nė-lis pas tą pil-ką kar-ve-lė-lį:  
2. Sė-ja ši-taip, va ir va kaip, sė-ja ši-taip, va ir va kaip,

5

2

1. Kaip, kaip a-guo-nė-les sė-ja? sė?  
2. Taip, taip a-guo-nė-les sė-ja. sė.